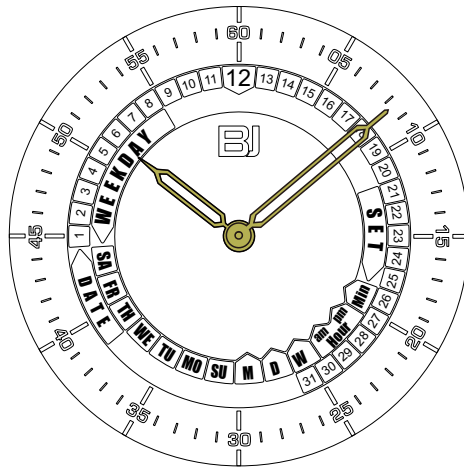


BJA005同步机芯

使用说明书

Revision A1



By:

Tom Tang

Jan 28, 2021



修订历史

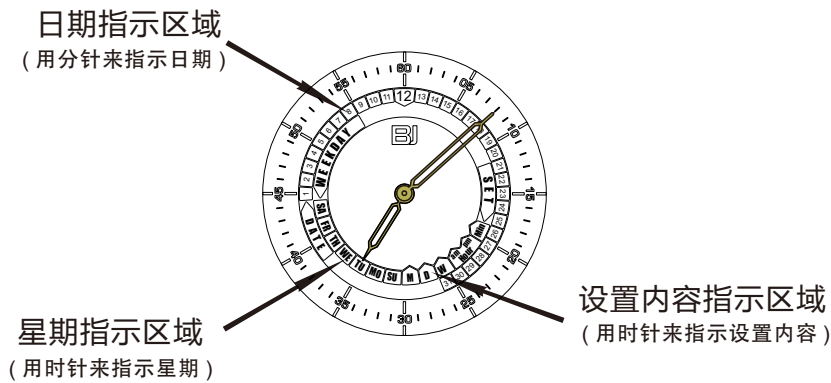
2021 - 01 - 28 生成基础版本A1

目 录

1. 功能描述-----	3
2. 按键描述-----	3
3. 使用说明-----	4
4. 附件：机芯规格规格及特性参数-----	5

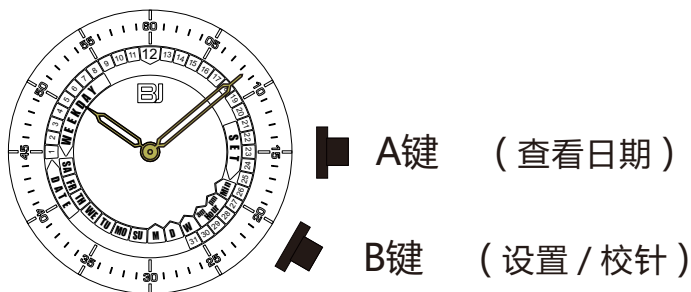
1. 功能描述

- 1.1. 同步机指针显示时，分
- 1.2. 同步机指针指示日期及星期
- 1.3. 所有指针都可以手动校正

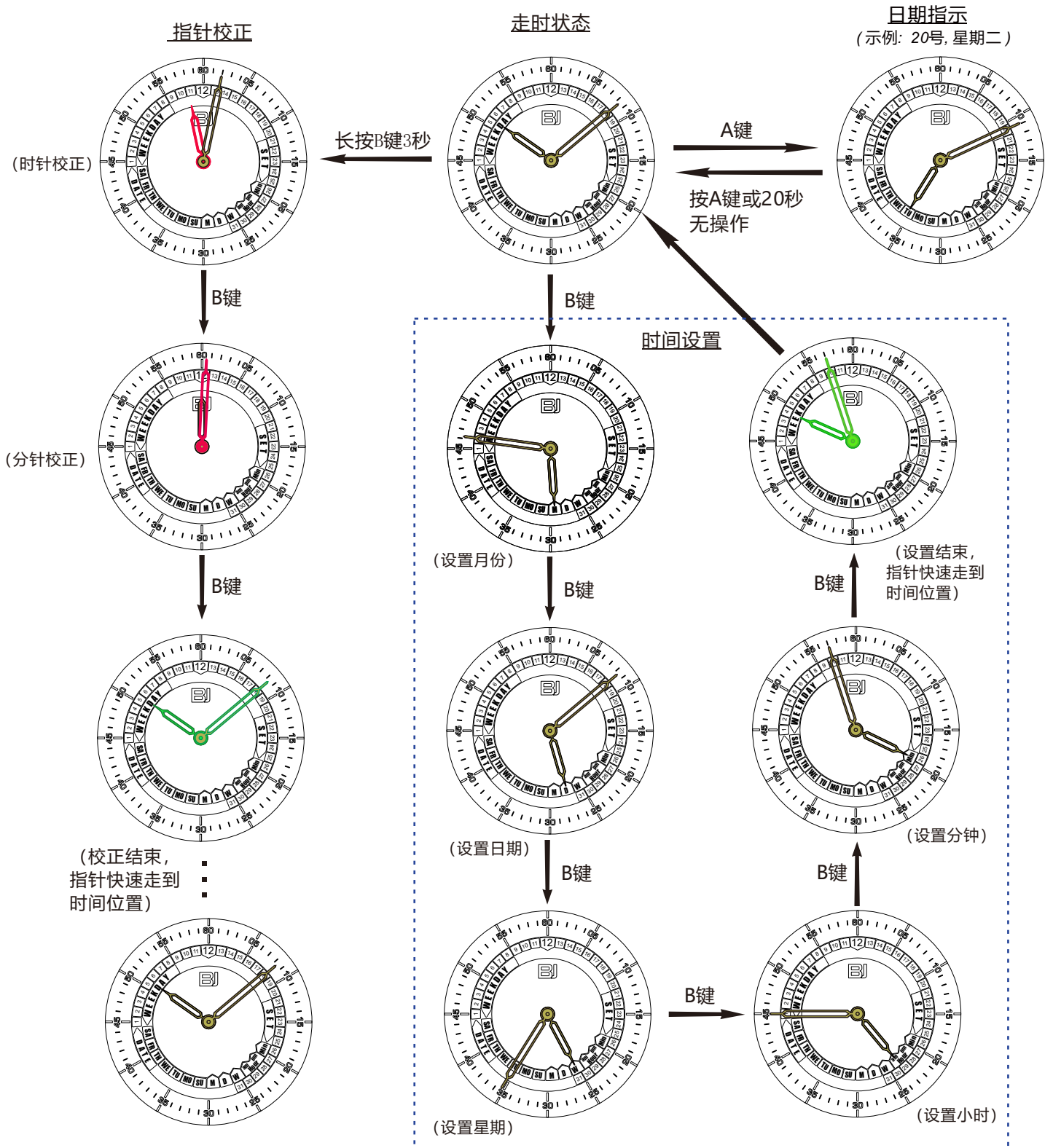


2. 按键描述

本机芯包括2个按键 A, B, 位置分布如下:



3.



- 说明:
1. 在上面示例图中，指针为红色代表可以调整这个指针，如果是绿色，则表示这个指针正在旋转。
 2. 在时间设置状态，时针指向当前设置内容，分针指向设置数值。按A键可以调整相应日期或时间。
 3. 在小时设置状态，设置内容指针（时针）将根据当前设置的小时自动在AM或PM两个位置切换。
 4. 在指针校正状态时，短按A键，指针顺时针走转1度，长按A键3秒，指针快速旋转。
 5. 在时间设置或者指针校正状态，1分钟无用户操作，保存当前设置值及指针位置，退回到正常走时时间状态。

4. 附件 机芯规格及特性参数

机芯直径:	Ø31.00mm
机芯厚度:	6.00mm
工作温度:	-10℃~60℃
工作电压:	3.0 V
正常走时电流:	< 8.5 uA
马达快走电流:	< 2.5mA
电池规格:	Maxell CR2016 (90mAh)
预计电池寿命:	24 months